

**АУДИТОРСКОЕ ЗАКЛЮЧЕНИЕ**  
**ПО БУХГАЛТЕРСКОЙ ОТЧЕТНОСТИ**  
**АКЦИОНЕРНОГО ОБЩЕСТВА**  
**«НАУЧНО-ПРОИЗВОДСТВЕННОЕ ПРЕДПРИЯТИЕ**  
**«ГЕОФИЗИКА-КОСМОС»**  
**ЗА ПЕРИОД С 01 ЯНВАРЯ ПО 31 ДЕКАБРЯ 2014 ГОДА**  
**ВКЛЮЧИТЕЛЬНО**

СОДЕРЖАНИЕ

|  |   |
|--|---|
| АУДИТОРСКОЕ ЗАКЛЮЧЕНИЕ .....                                       | 3 |
| СВЕДЕНИЯ ОБ АУДИРУЕМОМ ЛИЦЕ.....                                   | 3 |
| СВЕДЕНИЯ ОБ АУДИТОРЕ.....  | 3 |
| ОТВЕТСТВЕННОСТЬ АУДИРУЕМОГО ЛИЦА ЗА БУХГАЛТЕРСКУЮ ОТЧЕТНОСТЬ ..... | 4 |
| ОТВЕТСТВЕННОСТЬ АУДИТОРА.....                                      | 4 |
| МНЕНИЕ.....  | 5 |
| БУХГАЛТЕРСКАЯ ОТЧЕТНОСТЬ   |   |

**АУДИТОРСКОЕ ЗАКЛЮЧЕНИЕ ПО БУХГАЛТЕРСКОЙ ОТЧЕТНОСТИ  
АО «НПП «ГЕОФИЗИКА-КОСМОС»  
ЗА ПЕРИОД С 01 ЯНВАРЯ ПО 31 ДЕКАБРЯ 2014 ГОДА ВКЛЮЧИТЕЛЬНО**

Аудиторское заключение составлено аудиторской организацией при следующих обстоятельствах:

- аудит проводился в отношении полного комплекта годовой бухгалтерской отчетности, состав которой установлен Федеральным законом «О бухгалтерском учете»;
- бухгалтерская отчетность составлена руководством аудируемого лица в соответствии с российскими правилами составления бухгалтерской отчетности;
- условия аудиторского задания в части ответственности руководства аудируемого лица за бухгалтерскую отчетность соответствуют требованиям правил отчетности;
- помимо аудита бухгалтерской отчетности нормативные правовые акты не предусматривают обязанность аудитора провести дополнительные процедуры в отношении этой отчетности.

**АУДИТОРСКОЕ ЗАКЛЮЧЕНИЕ**

**Руководству, собственникам  
АО «НПП «Геофизика-Космос»**

**СВЕДЕНИЯ ОБ АУДИРУЕМОМ ЛИЦЕ**

|                                       |  |
|---------------------------------------|--|
| Наименование организации              | Акционерное общество «Научно-производственное предприятие «Геофизика-Космос» |
| Государственный регистрационный номер | 5077746924074  |
| Место нахождения                      | 107497, РФ, г. Москва, ул. Иркутская, д. 11, корп. 1                         |

**СВЕДЕНИЯ ОБ АУДИТОРЕ**

|   |  |
|---|--|
| Наименование организации                            | Закрытое акционерное общество «Центр бизнес-консалтинга и аудита»        |
| Государственный регистрационный номер               | 1027700237696  |
| Место нахождения                                    | РФ, 129085 г Москва, Проспект Мира, д.101, стр.1                         |
| Наименование саморегулируемой организации аудиторов | Некоммерческое партнерство «Аудиторская Палата России», ОРНЗ 10201055310 |

**АУДИТОРСКОЕ ЗАКЛЮЧЕНИЕ ПО БУХГАЛТЕРСКОЙ ОТЧЕТНОСТИ  
АО «НПП «ГЕОФИЗИКА-КОСМОС»  
ЗА ПЕРИОД С 01 ЯНВАРЯ ПО 31 ДЕКАБРЯ 2014 ГОДА ВКЛЮЧИТЕЛЬНО**

---

Мы провели аудит прилагаемой бухгалтерской отчетности АО «НПП «Геофизика-Космос», состоящей из бухгалтерского баланса, отчета о финансовых результатах и приложений к ним, а именно:

- Бухгалтерского баланса по состоянию на 31 декабря 2014 года;
- Отчета о финансовых результатах за 2014 год;
- Отчета об изменениях капитала за 2014 год;
- Отчета о движении денежных средств за 2014 год;
- Пояснений к бухгалтерскому балансу на 31 декабря 2014 года и отчету о финансовых результатах за 2014 год;
- Пояснительной записки к бухгалтерской отчетности АО «НПП «Геофизика-Космос» за 2014 год .

#### **ОТВЕТСТВЕННОСТЬ АУДИРУЕМОГО ЛИЦА ЗА БУХГАЛТЕРСКУЮ ОТЧЕТНОСТЬ**

Руководство аудируемого лица несет ответственность за составление и достоверность указанной бухгалтерской отчетности в соответствии с российскими правилами составления бухгалтерской отчетности и за систему внутреннего контроля, необходимую для составления бухгалтерской отчетности, не содержащей существенных искажений вследствие недобросовестных действий или ошибок.

#### **ОТВЕТСТВЕННОСТЬ АУДИТОРА**

Наша ответственность заключается в выражении мнения о достоверности бухгалтерской отчетности на основе проведенного нами аудита. Мы проводили аудит в соответствии с федеральными стандартами аудиторской деятельности. Данные стандарты требуют соблюдения применимых этических норм, а также планирования и проведения аудита таким образом, чтобы получить достаточную уверенность в том, что бухгалтерская отчетность не содержит существенных искажений.

Аудит включал проведение аудиторских процедур, направленных на получение аудиторских доказательств, подтверждающих числовые показатели в бухгалтерской отчетности и раскрытие в ней информации. Выбор аудиторских процедур является предметом нашего суждения, которое основывается на оценке риска существенных искажений, допущенных вследствие недобросовестных действий или ошибок. В процессе оценки данного риска нами рассмотрена система внутреннего контроля, обеспечивающая составление и достоверность бухгалтерской отчетности, с целью выбора соответствующих аудиторских процедур, но не с целью выражения мнения об эффективности системы внутреннего контроля.

**АУДИТОРСКОЕ ЗАКЛЮЧЕНИЕ ПО БУХГАЛТЕРСКОЙ ОТЧЕТНОСТИ  
АО «НПП «ГЕОФИЗИКА-КОСМОС»  
ЗА ПЕРИОД С 01 ЯНВАРЯ ПО 31 ДЕКАБРЯ 2014 ГОДА ВКЛЮЧИТЕЛЬНО**

---

Аудит также включал оценку надлежащего характера применяемой учетной политики и обоснованности оценочных показателей, полученных руководством аудируемого лица, а также оценку представления бухгалтерской отчетности в целом.

Мы полагаем, что полученные в ходе аудита аудиторские доказательства дают достаточные основания для выражения мнения о достоверности бухгалтерской отчетности.

**МНЕНИЕ**

По нашему мнению, бухгалтерская отчетность отражает достоверно во всех существенных отношениях финансовое положение АО «НПП «Геофизика-Космос» по состоянию на 31 декабря 2014 года, результаты его финансово-хозяйственной деятельности и движение денежных средств за 2014 год в соответствии с российскими правилами составления бухгалтерской отчетности.

Генеральный директор  
ЗАО «ЦБА», д.э.н., профессор



С.А. Рассказова-Николаева

Дата аудиторского заключения

15 апреля 2015 г.



**Бухгалтерский баланс**  
на 31 декабря 2014 г.

Форма по ОКУД

Дата (число, месяц, год)

Организация Акционерное общество "Научно-производственное предприятие "Геофизика-Космос"

Идентификационный номер налогоплательщика

Вид экономической деятельности Научные исследования и разработки в области естественных и технических наук

Организационно-правовая форма / форма собственности Акционерные общества / Смешанная российская собственность с долей федеральной собственности

Единица измерения: тысячи рублей

Местонахождение (адрес) Российская Федерация, 107497, Москва город, , МОСКВА, , ИРКУТСКАЯ, 11, 1, ,

| КОДЫ                 |    |      |
|----------------------|----|------|
| 0710001              |    |      |
| 31                   | 12 | 2014 |
| по ОКПО 46481559     |    |      |
| ИНН 7718649612       |    |      |
| по ОКВЭД 73.10       |    |      |
| по ОКОПФ /ОКФС 12200 |    | 12   |
| по ОКЕИ 384          |    |      |

| Пояснения <sup>1</sup> | Наименование показателя <sup>2</sup>                       | Код   | На 31 декабря 2014 г. <sup>3</sup> | На 31 декабря 2013 г. <sup>4</sup> | На 31 декабря 2012 г. <sup>5</sup> |
|------------------------|--|-------|------------------------------------|------------------------------------|------------------------------------|
| 1                      | 2  | 3     | 4                                  | 5                                  | 6                                  |
|                        | <b>АКТИВ</b>   |       |                                    |                                    |                                    |
|                        | <b>I. ВНЕОБОРОТНЫЕ АКТИВЫ</b>                              |       |                                    |                                    |                                    |
| 1.1                    | Нематериальные активы                                      | 1110  | 38                                 | 49                                 | 53                                 |
| 1.4                    | Результаты исследований и разработок                       | 1120  | 73919                              | 62007                              | 60210                              |
| ---                    | Нематериальные поисковые активы                            | 1130  | ---                                | ---                                | ---                                |
| ---                    | ---  | 11301 | ---                                | ---                                | ---                                |
| ---                    | Материальные поисковые активы                              | 1140  | ---                                | ---                                | ---                                |
| ---                    | ---  | 11401 | ---                                | ---                                | ---                                |
| 2.1                    | Основные средства  | 1150  | 437744                             | 377230                             | 329755                             |
| ---                    | Доходные вложения в материальные ценности                  | 1160  | ---                                | ---                                | ---                                |
| 3.1                    | Финансовые вложения  | 1170  | 52629                              | 52629                              | 52629                              |
| ---                    | Отложенные налоговые активы                                | 1180  | 6832                               | 7211                               | 7211                               |
| 2.2                    | Прочие внеоборотные активы                                 | 1190  | 68975                              | 44654                              | 29174                              |
| ---                    | <b>Итого по разделу I</b>                                  | 1100  | 640137                             | 543780                             | 479032                             |
|                        | <b>II. ОБОРОТНЫЕ АКТИВЫ</b>                                |       |                                    |                                    |                                    |
| 4.1                    | Запасы   | 1210  | 761287                             | 701972                             | 591960                             |
| ---                    | Налог на добавленную стоимость по приобретенным ценностям  | 1220  | 277                                | 267                                | 307                                |
| 5.1                    | Дебиторская задолженность                                  | 1230  | 342475                             | 465095                             | 398370                             |
| ---                    | Финансовые вложения (за исключением денежных эквивалентов) | 1240  | ---                                | ---                                | ---                                |
| ---                    | Денежные средства и денежные эквиваленты                   | 1250  | 228222                             | 3325                               | 131634                             |
| ---                    | Прочие оборотные активы                                    | 1260  | 6442                               | 6061                               | 28226                              |
| ---                    | <b>Итого по разделу II</b>                                 | 1200  | 1338703                            | 1176720                            | 1150497                            |
| ---                    | <b>БАЛАНС</b>  | 1600  | 1978840                            | 1720500                            | 1629529                            |



| Пояснения <sup>1</sup> | Наименование показателя <sup>2</sup>                                   | Код  | На 31 декабря 2014 г. <sup>3</sup> | На 31 декабря 2013 г. <sup>4</sup> | На 31 декабря 2012 г. <sup>5</sup> |
|------------------------|--|------|------------------------------------|------------------------------------|------------------------------------|
| 1                      | 2  | 3    | 4                                  | 5                                  | 6                                  |
|                        | <b>ПАССИВ</b>  |      |                                    |                                    |                                    |
|                        | <b>III. КАПИТАЛ И РЕЗЕРВЫ<sup>6</sup></b>                              |      |                                    |                                    |                                    |
| ---                    | Уставный капитал (складочный капитал, уставный фонд, вклады товарищей) | 1310 | 404120                             | 339720                             | 301220                             |
| ---                    | Собственные акции, выкупленные у акционеров <sup>7</sup>               | 1320 | ---                                | ---                                | ---                                |
| ---                    | Переоценка внеоборотных активов  | 1340 | ---                                | ---                                | ---                                |
| ---                    | Добавочный капитал (без переоценки)                                    | 1350 | 276166                             | 179566                             | 141066                             |
| ---                    | Резервный капитал  | 1360 | 15333                              | 11564                              | 8517                               |
| ---                    | Нераспределенная прибыль (непокрытый убыток)                           | 1370 | 316647                             | 269838                             | 212751                             |
| ---                    | Итого по разделу III   | 1300 | 1012266                            | 800688                             | 663554                             |
|                        | <b>IV. ДОЛГОСРОЧНЫЕ ОБЯЗАТЕЛЬСТВА</b>                                  |      |                                    |                                    |                                    |
| ---                    | Заемные средства   | 1410 | ---                                | ---                                | ---                                |
| ---                    | Отложенные налоговые обязательства                                     | 1420 | ---                                | 7397                               | 2271                               |
| ---                    | Оценочные обязательства  | 1430 | ---                                | ---                                | ---                                |
| ---                    | Прочие обязательства   | 1450 | 300777                             | 33281                              | 94568                              |
| ---                    | Итого по разделу IV  | 1400 | 300777                             | 40678                              | 96839                              |
|                        | <b>V. КРАТКОСРОЧНЫЕ ОБЯЗАТЕЛЬСТВА</b>                                  |      |                                    |                                    |                                    |
| ---                    | Заемные средства   | 1510 | ---                                | 35000                              | ---                                |
| ---                    | Кредиторская задолженность   | 1520 | 644444                             | 810132                             | 869136                             |
| ---                    | Доходы будущих периодов  | 1530 | ---                                | ---                                | ---                                |
| ---                    | Оценочные обязательства  | 1540 | 21353                              | 34002                              | ---                                |
| ---                    | Прочие обязательства   | 1550 | ---                                | ---                                | ---                                |
| ---                    | Итого по разделу V   | 1500 | 665797                             | 879134                             | 869136                             |
| ---                    | <b>БАЛАНС</b>  | 1700 | 1978840                            | 1720500                            | 1629529                            |

Руководитель

(подпись)

**БГУПОВ АНАТОЛИЙ  
НИКОЛАЕВИЧ**

(расшифровка подписи)

Главный бухгалтер

(подпись)

**ЛОБАНОВА ИРИНА  
ЮРЬЕВНА**

(расшифровка подписи)

" 31 " марта 2015 г.

Примечания

1. Указывается номер соответствующего пояснения к бухгалтерскому балансу и отчету о финансовых результатах.
2. В соответствии с Положением по бухгалтерскому учету 'Бухгалтерская отчетность организации' ПБУ 4/99, утвержденным приказом Министерства финансов Российской Федерации от 6 июля 1999 г. № 43н (по заключению Министерства юстиции Российской Федерации № 6417-ПК от 6 августа 1999 г. указанный приказ в государственной регистрации не нуждается), показатели об отдельных активах, обязательствах могут приводиться общей суммой с раскрытием в пояснениях к бухгалтерскому балансу, если каждый из этих показателей по отдельности несущественен для оценки заинтересованными пользователями финансового положения организации или финансовых результатов ее деятельности.
3. Указывается отчетная дата отчетного периода.
4. Указывается предыдущий год.
5. Указывается год, предшествующий предыдущему.
6. Некоммерческая организация именуется указанный раздел 'Целевое финансирование'. Вместо показателей 'Уставный капитал', 'Добавочный капитал', 'Резервный капитал' и 'Нераспределенная прибыль (непокрытый убыток)' некоммерческая организация включает показатели 'Паевой фонд', 'Целевой капитал', 'Целевые средства', 'Фонд недвижимого и особо ценного движимого имущества', 'Резервный и иные целевые фонды (в зависимости от формы некоммерческой организации и источников формирования имущества)'.  
7. Здесь и в других формах отчетов вычитаемый или отрицательный показатель указывается в круглых скобках.



**Отчет о финансовых результатах**

за январь - декабрь 2014 г.

Форма по ОКУД

Дата (число, месяц, год)

Организация **Акционерное общество "Научно-производственное предприятие "Геофизика-Космос"**

по ОКПО

Идентификационный номер налогоплательщика

ИНН

Вид экономической деятельности **Научные исследования и разработки в области естественных и технических наук**

по ОКВЭД

Организационно-правовая форма / форма собственности **Акционерные общества / Смешанная российская собственность с долей федеральной собственности**

по ОКОПФ /ОКФС

Единица измерения: **тысячи рублей**

по ОКЕИ

| КОДЫ       |    |      |
|------------|----|------|
| 0710002    |    |      |
| 31         | 12 | 2014 |
| 46481559   |    |      |
| 7718649612 |    |      |
| 73.10      |    |      |
| 12200      | 12 |      |
| 384        |    |      |

| Пояснения <sup>1</sup> | Наименование показателя <sup>2</sup>               | Код  | За янв.-дек. 2014 г. <sup>3</sup> | За янв.-дек. 2013 г. <sup>4</sup> |
|------------------------|--|------|-----------------------------------|-----------------------------------|
| 1                      | 2  | 3    | 4                                 | 5                                 |
| ---                    | Выручка <sup>5</sup>                               | 2110 | 1433419                           | 1474534                           |
| 6                      | Себестоимость продаж                               | 2120 | (1310139)                         | (1353143)                         |
| ---                    | Валовая прибыль (убыток)                           | 2100 | 123280                            | 121391                            |
| 6                      | Коммерческие расходы                               | 2210 | (1716)                            | (1782)                            |
| ---                    | Управленческие расходы                             | 2220 | ---                               | ---                               |
| ---                    | Прибыль (убыток) от продаж                         | 2200 | 121564                            | 119609                            |
| ---                    | Доходы от участия в других организациях            | 2310 | ---                               | ---                               |
| ---                    | Проценты к получению                               | 2320 | 551                               | 1087                              |
| ---                    | Проценты к уплате                                  | 2330 | (12254)                           | (3398)                            |
| ---                    | Прочие доходы                                      | 2340 | 23123                             | 31179                             |
| ---                    | Прочие расходы                                     | 2350 | (42380)                           | (48284)                           |
| ---                    | Прибыль (убыток) до налогообложения                | 2300 | 90604                             | 100193                            |
| ---                    | Текущий налог на прибыль                           | 2410 | (28200)                           | (19697)                           |
| ---                    | в т.ч. постоянные налоговые обязательства (активы) | 2421 | 3247                              | 4764                              |
| ---                    | Изменение отложенных налоговых обязательств        | 2430 | ---                               | (5126)                            |
| ---                    | Изменение отложенных налоговых активов             | 2450 | 6832                              | ---                               |
| ---                    | Прочее   | 2460 | 186                               | ---                               |
| ---                    | Чистая прибыль (убыток)                            | 2400 | 69422                             | 75370                             |





| Пояснения <sup>1</sup> | Наименование показателя <sup>2</sup>  | Код  | За янв.-дек. 2014 г. <sup>3</sup> | За янв.-дек. 2013 г. <sup>4</sup> |
|------------------------|---|------|-----------------------------------|-----------------------------------|
| 1                      | 2   | 3    | 4                                 | 5                                 |
| ---                    | <b>СПРАВОЧНО</b><br>Результат от переоценки внеоборотных активов, не включаемый в чистую прибыль (убыток) периода | 2510 | ---                               | ---                               |
| ---                    | Результат от прочих операций, не включаемый в чистую прибыль (убыток) периода                                     | 2520 | ---                               | ---                               |
| ---                    | Совокупный финансовый результат периода <sup>6</sup>  | 2500 | 69422                             | 75370                             |
| ---                    | Базовая прибыль (убыток) на акцию   | 2900 | ---                               | ---                               |
| ---                    | Разводненная прибыль (убыток) на акцию  | 2910 | ---                               | ---                               |

Руководитель

*(подпись)*  
**ЕГУПОВ АНАТОЛИЙ НИКОЛАЕВИЧ**  
 (расшифровка подписи)

Главный бухгалтер

*(подпись)*  
**ЛОБАНОВА ИРИНА ЮРЬЕВНА**  
 (расшифровка подписи)

" 31 " марта 2015 г.

Примечания

1. Указывается номер соответствующего пояснения к бухгалтерскому балансу и отчету о финансовых результатах.
2. В соответствии с Положением по бухгалтерскому учету 'Бухгалтерская отчетность организации' ПБУ 4/99, утвержденным Приказом Министерства финансов Российской Федерации от 6 июля 1999 г. № 43н (по заключению Министерства юстиции Российской Федерации № 6417-ПК от 6 августа 1999 г. указанный Приказ в государственной регистрации не нуждается), показатели об отдельных доходах и расходах могут приводиться в отчете о прибылях и убытках общей суммой с раскрытием в пояснениях к отчету о прибылях и убытках, если каждый из этих показателей в отдельности несущественен для оценки заинтересованными пользователями финансового положения организации или финансовых результатов ее деятельности.
3. Указывается отчетный период.
4. Указывается период предыдущего года, аналогичный отчетному периоду.
5. Выручка отражается за минусом налога на добавленную стоимость, акцизов.
6. Совокупный финансовый результат периода определяется как сумма строк 'Чистая прибыль (убыток)', 'Результат от переоценки внеоборотных активов, не включаемый в чистую прибыль (убыток) периода' и 'Результат от прочих операций, не включаемый в чистую прибыль (убыток) отчетного периода'.



Отчет об изменениях капитала  
за 2014 г.

Организация Акционерное общество "Научно-производственное предприятие "Геофизика-Космос"

Идентификационный номер налогоплательщика

Вид экономической деятельности Научные исследования и разработки в области естественных и технических наук

Организационно-правовая форма / форма собственности Акционерные общества  
/ Смешанная российская собственность с долей федеральной собственности

Единица измерения: тысячи рублей

Дата (число, месяц, год)

Форма по ОКУД

по ОКПО

ИНН

по ОКВЭД

по ОКОПФ  
/ОКФС

по ОКЕИ

|            |    |      |
|------------|----|------|
| КОДЫ       |    |      |
| 0710003    |    |      |
| 31         | 12 | 2014 |
| 46481559   |    |      |
| 7718649612 |    |      |
| 73.10      |    |      |
| 12200      | 12 |      |
| 384        |    |      |

1. Движение капитала

| Наименование показателя                                     | Код   | Уставный капитал | Собственные акции,<br>выкупленные у<br>акционеров | Добавочный капитал | Резервный капитал | Нераспределенная<br>прибыль (непокрытый<br>убыток) | Итого   |
|---|-------|------------------|---|--------------------|-------------------|--|---------|
| Величина капитала на 31 декабря 2012 г. <sup>1</sup>        | 3100  | 301220           | ---   | 141066             | 8517              | 212751   | 663554  |
| <u>За 2013 г. <sup>2</sup></u>                              |       |                  |   |                    |                   |  |         |
| Увеличение капитала - всего:                                | 3210  | 38500            | ---   | 38500              | 3047              | 75370  | 155417  |
| в том числе:  |       |                  |   |                    |                   |  |         |
| чистая прибыль  | 3211  | x                | x   | x                  | x                 | 75370  | 75370   |
| переоценка имущества  | 3212  | x                | x   | ---                | x                 | ---  | ---     |
| доходы, относящиеся непосредственно на увеличение капитала  | 3213  | x                | x   | ---                | x                 | ---  | ---     |
| дополнительный выпуск акций                                 | 3214  | 38500            | ---   | 38500              | x                 | x  | 77000   |
| увеличение номинальной стоимости акций                      | 3215  | ---              | ---   | ---                | x                 | ---  | x       |
| реорганизация юридического лица                             | 3216  | ---              | ---   | ---                | ---               | ---  | ---     |
| Отчисления в Резервный фонд                                 | 32171 | ---              | ---   | ---                | 3047              | ---  | 3047    |
| Уменьшение капитала - всего:                                | 3220  | ---              | ---   | ---                | ---               | (18283)  | (18283) |
| в том числе:  |       |                  |   |                    |                   |  |         |
| убыток  | 3221  | x                | x   | x                  | x                 | ---  | ---     |
| переоценка имущества  | 3222  | x                | x   | ---                | x                 | ---  | ---     |
| расходы, относящиеся непосредственно на уменьшение капитала | 3223  | x                | x   | ---                | x                 | (3047)   | (3047)  |
| уменьшение номинальной стоимости акций                      | 3224  | ---              | ---   | ---                | x                 | ---  | ---     |
| уменьшение количества акций                                 | 3225  | ---              | ---   | ---                | x                 | ---  | ---     |
| реорганизация юридического лица                             | 3226  | ---              | ---   | ---                | ---               | ---  | ---     |
| дивиденды   | 3227  | x                | x   | x                  | x                 | (15236)  | (15236) |
| Изменение добавочного капитала                              | 3230  | x                | x   | ---                | ---               | ---  | x       |

| Наименование показателя                                     | Код   | Уставный капитал | Собственные акции, выкупленные у акционеров | Добавочный капитал | Резервный капитал | Нераспределенная прибыль (непокрытый убыток) | Итого   |
|---|-------|------------------|---|--------------------|-------------------|--|---------|
| Изменение резервного капитала                               | 3240  | x                | x   | x                  | ---               | ---  | x       |
| Величина капитала на 31 декабря 2013 г. <sup>2</sup>        | 3200  | 339720           | ---   | 179566             | 11564             | 269838                                       | 800688  |
| <u>За 2014 г. <sup>3</sup></u>                              |       |                  |   |                    |                   |  |         |
| Увеличение капитала - всего:                                | 3310  | 64400            | ---   | 96600              | 3769              | 69422  | 234191  |
| в том числе:  |       |                  |   |                    |                   |  |         |
| чистая прибыль  | 3311  | x                | x   | x                  | x                 | 69422  | 69422   |
| переоценка имущества  | 3312  | x                | x   | ---                | x                 | ---  | ---     |
| доходы, относящиеся непосредственно на увеличение капитала  | 3313  | x                | x   | ---                | x                 | ---  | ---     |
| дополнительный выпуск акций                                 | 3314  | 64400            | ---   | 96600              | x                 | x  | 161000  |
| увеличение номинальной стоимости акций                      | 3315  | ---              | ---   | ---                | x                 | ---  | x       |
| реорганизация юридического лица                             | 3316  | ---              | ---   | ---                | ---               | ---  | ---     |
| Отчисления в Резервный фонд                                 | 33171 | ---              | ---   | ---                | 3769              | ---  | 3769    |
| Уменьшение капитала - всего:                                | 3320  | ---              | ---   | ---                | ---               | (22613)                                      | (22613) |
| в том числе:  |       |                  |   |                    |                   |  |         |
| убыток  | 3321  | x                | x   | x                  | x                 | ---  | ---     |
| переоценка имущества  | 3322  | x                | x   | ---                | x                 | ---  | ---     |
| расходы, относящиеся непосредственно на уменьшение капитала | 3323  | x                | x   | ---                | x                 | (3769)                                       | (3769)  |
| уменьшение номинальной стоимости акций                      | 3324  | ---              | ---   | ---                | x                 | ---  | ---     |
| уменьшение количества акций                                 | 3325  | ---              | ---   | ---                | x                 | ---  | ---     |
| реорганизация юридического лица                             | 3326  | ---              | ---   | ---                | ---               | ---  | ---     |
| дивиденды   | 3327  | x                | x   | x                  | x                 | (18844)                                      | (18844) |
| Изменение добавочного капитала                              | 3330  | x                | x   | ---                | ---               | ---  | x       |
| Изменение резервного капитала                               | 3340  | x                | x   | x                  | ---               | ---  | x       |
| Величина капитала на 31 декабря 2014 г. <sup>3</sup>        | 3300  | 404120           | ---   | 276166             | 15333             | 316647                                       | 1012266 |



## 2. Корректировки в связи с изменением учетной политики и исправлением ошибок

| Наименование показателя  | Код  | На 31 декабря 2012 г. <sup>1</sup> | Изменения капитала за 2013 г. 2 |                       | На 31 декабря 2013г. 2 |
|--|------|------------------------------------|---------------------------------|-----------------------|------------------------|
|  |      |                                    | за счет чистой прибыли (убытка) | за счет иных факторов |                        |
| <b>Капитал - всего:</b>  |      |                                    |                                 |                       |                        |
| до корректировок   | 3400 | ---                                | ---                             | ---                   | ---                    |
| корректировка в связи с:   |      |                                    |                                 |                       |                        |
| изменением учетной политики  | 3410 | ---                                | ---                             | ---                   | ---                    |
| исправлением ошибок  | 3420 | ---                                | ---                             | ---                   | ---                    |
| после корректировок  | 3500 | ---                                | ---                             | ---                   | ---                    |
| <b>в том числе:</b>  |      |                                    |                                 |                       |                        |
| нераспределенная прибыль<br>(непокрытый убыток):                                 |      |                                    |                                 |                       |                        |
| до корректировок   | 3401 | ---                                | ---                             | ---                   | ---                    |
| корректировка в связи с:   |      |                                    |                                 |                       |                        |
| изменением учетной политики  | 3411 | ---                                | ---                             | ---                   | ---                    |
| исправлением ошибок  | 3421 | ---                                | ---                             | ---                   | ---                    |
| после корректировок  | 3501 | ---                                | ---                             | ---                   | ---                    |
| другие статьи капитала,<br>по которым осуществлены корректировки<br>(по статьям) |      |                                    |                                 |                       |                        |
| до корректировок   | 3402 | ---                                | ---                             | ---                   | ---                    |
| корректировка в связи с:   |      |                                    |                                 |                       |                        |
| изменением учетной политики  | 3412 | ---                                | ---                             | ---                   | ---                    |
| исправлением ошибок  | 3422 | ---                                | ---                             | ---                   | ---                    |
| после корректировок  | 3502 | ---                                | ---                             | ---                   | ---                    |






3. Чистые активы

| Наименование показателя | Код  | На 31 декабря 2014г. <sup>3</sup> | На 31 декабря 2013г. <sup>2</sup> | На 31 декабря 2012г. <sup>1</sup> |
|-------------------------|------|-----------------------------------|-----------------------------------|-----------------------------------|
| Чистые активы           | 3600 | 1012266                           | 800688                            | 663554                            |

Руководитель

  
**ЕГУПОВ АНАТОЛИЙ  
 НИКОЛАЕВИЧ**  
 (подпись) (расшифровка подписи)

Главный бухгалтер

  
**ЛОБАМОВА ИРИНА  
 ЮРЬЕВНА**  
 (подпись) (расшифровка подписи)

" 31 " марта 2015

Примечания

1. Указывается год, предшествующий предыдущему.
2. Указывается предыдущий год.
3. Указывается отчетный год.



13

Отчет о движении денежных средств

за январь - декабрь 2014 г.

Форма по ОКУД

Дата (число, месяц, год)

|            |    |      |
|------------|----|------|
| КОДЫ       |    |      |
| 0710004    |    |      |
| 31         | 12 | 2014 |
| 46481559   |    |      |
| 7718649612 |    |      |
| 73.10      |    |      |
| 12200      | 12 |      |
| 384        |    |      |

Организация Акционерное общество "Научно-производственное предприятие "Геофизика-Космос"

по ОКПО

Идентификационный номер налогоплательщика

ИНН

Вид экономической деятельности Научные исследования и разработки в области естественных и технических наук

по ОКВЭД

Организационно-правовая форма / форма собственности Акционерные общества / Смешанная российская собственность с долей федеральной собственности

по ОКОПФ / ОКФС

Единица измерения: тысячи рублей

по ОКЕИ

| Наименование показателя   | Код  | За янв.-дек.<br>2014 г. 1 | За янв.-дек.<br>2013 г. 2 |
|---|------|---------------------------|---------------------------|
| <b>Денежные потоки от текущих операций</b>  |      |                           |                           |
| Поступления - всего   | 4110 | 1755703                   | 1362942                   |
| в том числе:  |      |                           |                           |
| от продажи продукции, товаров, работ и услуг  | 4111 | 1639122                   | 1229139                   |
| арендных платежей, лицензионных платежей, роялти, комиссионных и иных аналогичных платежей  | 4112 | 9152                      | 9850                      |
| от перепродажи финансовых вложений  | 4113 |                           |                           |
| прочие поступления  | 4119 | 107429                    | 123953                    |
| Платежи - всего   | 4120 | (1481293)                 | (1467803)                 |
| в том числе:  |      |                           |                           |
| поставщикам (подрядчикам) за сырье, материалы, работы, услуги   | 4121 | (442197)                  | (200526)                  |
| в связи с оплатой труда работников  | 4122 | (605644)                  | (808173)                  |
| процентов по долговым обязательствам  | 4123 | (12254)                   | (3398)                    |
| налога на прибыль организаций   | 4124 | (23871)                   | (27875)                   |
| прочие платежи  | 4129 | (397327)                  | (427831)                  |
| Сальдо денежных потоков от текущих операций   | 4100 | 274410                    | (104861)                  |
| <b>Денежные потоки от инвестиционных операций</b>   |      |                           |                           |
| Поступления - всего   | 4210 |                           | 123                       |
| в том числе:  |      |                           |                           |
| от продажи внеоборотных активов (кроме финансовых вложений)   | 4211 |                           | 123                       |
| от продажи акций других организаций (долей участия)   | 4212 |                           |                           |
| от возврата предоставленных займов, от продажи долговых ценных бумаг (прав требования денежных средств к другим лицам)              | 4213 |                           |                           |
| дивидендов, процентов по долговым финансовым вложениям и аналогичных поступлений от долевого участия в других организациях          | 4214 |                           |                           |
| прочие поступления  | 4219 |                           |                           |
| Платежи - всего   | 4220 | (157221)                  | (122300)                  |
| в том числе:  |      |                           |                           |
| в связи с приобретением, созданием, модернизацией, реконструкцией и подготовкой к использованию внеоборотных активов                | 4221 | (157221)                  | (122300)                  |
| в связи с приобретением акций других организаций (долей участия)  | 4222 |                           |                           |
| в связи с приобретением долговых ценных бумаг (прав требования денежных средств к другим лицам), предоставление займов другим лицам | 4223 |                           |                           |
| процентов по долговым обязательствам, включаемым в стоимость инвестиционного актива   | 4224 |                           |                           |
| прочие платежи  | 4229 |                           |                           |
| Сальдо денежных потоков от инвестиционных операций  | 4200 | (157221)                  | (122177)                  |
| <b>Денежные потоки от финансовых операций</b>   |      |                           |                           |
| Поступления - всего   | 4310 | 953551                    | 500965                    |
| в том числе:  |      |                           |                           |
| получение кредитов и займов   | 4311 | 792000                    | 422000                    |
| денежных вкладов собственников (участников)   | 4312 |                           |                           |



| Наименование показателя   | Код  | За янв.-дек.<br>2014 г. <sup>1</sup> | За янв.-дек.<br>2013 г. <sup>2</sup> |
|---|------|--------------------------------------|--------------------------------------|
| от выпуска акций, увеличения долей участия  | 4313 | 161000                               | 77000                                |
| от выпуска облигаций, векселей и других долговых ценных бумаг и др.   | 4314 |                                      |                                      |
| прочие поступления  | 4319 | 551                                  | 1965                                 |
| Платежи - всего   | 4320 | (845843)                             | (402236)                             |
| в том числе:  |      |                                      |                                      |
| собственникам (участникам) в связи с выкупом у них акций (долей участия) организаций или их выходом из состава участников | 4321 |                                      |                                      |
| на уплату дивидендов и иных платежей по распределению прибыли в пользу собственников (участников)                         | 4322 | (18843)                              | (15236)                              |
| в связи с погашением (выкупом) векселей и других долговых ценных бумаг, возврат кредитов и займов                         | 4323 | (827000)                             | (387000)                             |
| прочие платежи  | 4329 |                                      |                                      |
| Сальдо денежных потоков от финансовых операций  | 4300 | 107708                               | 98729                                |
| Сальдо денежных потоков за отчетный период  | 4400 | 224897                               | (128309)                             |
| Остаток денежных средств и денежных эквивалентов на начало отчетного периода  | 4450 | 3325                                 | 131634                               |
| Остаток денежных средств и денежных эквивалентов на конец отчетного периода   | 4500 | 228222                               | 3325                                 |
| Величина влияния изменений курса иностранной валюты по отношению к рублю  | 4490 | 3312                                 | 25                                   |

Руководитель

(подпись)

**ЛЕГУПОВ АНАТОЛИЙ  
НИКОЛАЕВИЧ**

(расшифровка подписи)

Главный бухгалтер

(подпись)

**ЛОБАНОВА ИРИНА  
ЮРЬЕВНА**

(расшифровка подписи)

" 31 " марта 20 15 г.

Примечания

1. Указывается отчетный период.
2. Указывается период предыдущего года, аналогичный отчетному периоду.



Пояснения  
к бухгалтерскому балансу и отчету о финансовых результатах за 2014 год.(тыс. руб.)

1. Нематериальные активы и расходы на научно-исследовательские,  
опытно-конструкторские и технологические работы (НИОКР)  
1.1. Наличие и движение нематериальных активов

0710005 с. 1

| Наименование показателя         | Период                   |    |        | На начало года |       | Изменения за период |                                       |   |                       |                       |                                       | На конец периода |        |                         |
|---------------------------------|--------------------------|----|--------|----------------|-------|---------------------|---------------------------------------|---|-----------------------|-----------------------|---------------------------------------|------------------|--------|-------------------------|
|                                 |                          |    |        |                |       | поступило           | выбыло                                |   | начислено амортизации | убыток от обесценения | переоценка                            |                  |        |                         |
|                                 |                          |    |        |                |       |                     | первоначальная стоимость <sup>3</sup> | накопленная амортизация и убытки от обесценения |                       |                       | первоначальная стоимость <sup>3</sup> |                  |        | накопленная амортизация |
| Нематериальные активы - всего   | за 20 14 г. <sup>1</sup> | 98 | ( 50 ) | 0              | ( 0 ) | 0                   | ( 10 )                                | 0   | 0                     | 0                     | 0                                     | 98               | ( 60 ) |                         |
|                                 | за 20 13 г. <sup>2</sup> | 93 | ( 40 ) | 5              | ( 0 ) | 0                   | ( 10 )                                | 0   | 0                     | 0                     | 0                                     | 98               | ( 50 ) |                         |
| в том числе:                    | за 20 14 г. <sup>1</sup> | 21 | ( 5 )  | 0              | ( 0 ) | 0                   | ( 2 )                                 | 0   | 0                     | 0                     | 0                                     | 21               | ( 7 )  |                         |
| Патент на полезную модель       | за 20 13 г. <sup>2</sup> | 16 | ( 3 )  | 5              | ( 0 ) | 0                   | ( 2 )                                 | 0   | 0                     | 0                     | 0                                     | 21               | ( 5 )  |                         |
| Свидетельство на товарные знаки | за 20 14 г. <sup>1</sup> | 64 | ( 44 ) | 0              | ( 0 ) | 0                   | ( 8 )                                 | 0   | 0                     | 0                     | 0                                     | 64               | ( 52 ) |                         |
|                                 | за 20 13 г. <sup>2</sup> | 64 | ( 36 ) | 0              | ( 0 ) | 0                   | ( 8 )                                 | 0   | 0                     | 0                     | 0                                     | 64               | ( 44 ) |                         |
| Патент на изобретения           | за 20 14 г. <sup>7</sup> | 13 | ( 1 )  | 0              | ( 0 ) | 0                   | ( 0 )                                 | 0   | 0                     | 0                     | 0                                     | 13               | ( 1 )  |                         |
|                                 | за 20 13 г. <sup>8</sup> | 13 | ( 1 )  | 0              | ( 0 ) | 0                   | ( 0 )                                 | 0   | 0                     | 0                     | 0                                     | 13               | ( 1 )  |                         |





1.2. Первоначальная стоимость нематериальных активов, созданных самой организацией

0710005 с. 2

| Наименование показателя   | На 31 декабря |    |                 |  | На 31 декабря |    |                 |  | На 31 декабря |    |                 |  |
|---------------------------|---------------|----|-----------------|--|---------------|----|-----------------|--|---------------|----|-----------------|--|
|                           | 20            | 14 | г. <sup>4</sup> |  | 20            | 13 | г. <sup>2</sup> |  | 20            | 12 | г. <sup>5</sup> |  |
| Всего                     | 34            |    |                 |  | 34            |    |                 |  | 29            |    |                 |  |
| в том числе:              | 21            |    |                 |  | 21            |    |                 |  | 16            |    |                 |  |
| Патент на полезную модель |               |    |                 |  |               |    |                 |  |               |    |                 |  |
| Патент на изобретения     | 13            |    |                 |  | 13            |    |                 |  | 13            |    |                 |  |

1.3. Нематериальные активы с полностью погашенной стоимостью

| Наименование показателя      | На 31 декабря<br>20 14 г. <sup>4</sup> | На 31 декабря<br>20 13 г. <sup>2</sup> | На 31 декабря<br>20 12 г. <sup>5</sup> |
|------------------------------|--|--|--|
| Всего                        | 0                                      | 0                                      | 0                                      |
| в том числе:                 | 0                                      | 0                                      | 0                                      |
| (вид нематериальных активов) |  |  |  |
| (вид нематериальных активов) | 0                                      | 0                                      | 0                                      |
| и т.д.                       | 0                                      | 0                                      | 0                                      |

1.4. Наличие и движение результатов НИОКР

| Наименование показателя | Код  | Период                   | На начало года           |                                       | поступило | Изменения за период      |                                       |   | На конец периода         |                                       |
|-------------------------|------|--------------------------|--------------------------|---------------------------------------|-----------|--------------------------|---------------------------------------|---|--------------------------|---------------------------------------|
|                         |      |                          | первоначальная стоимость | часть стоимости, списанной на расходы |           | выбыло                   |                                       | часть стоимости, списанная на расходы за период | первоначальная стоимость | часть стоимости, списанной на расходы |
|                         |      |                          |                          |                                       |           | первоначальная стоимость | часть стоимости, списанной на расходы |   |                          |                                       |
| НИОКР - всего           | 5140 | за 20 14 г. <sup>1</sup> | 62 007                   | ( )                                   | 11 912    | ( )                      |                                       | ( )   | 73 919                   | ( )                                   |
|                         | 5150 | за 20 13 г. <sup>2</sup> | 60 210                   | ( )                                   | 1 797     | ( )                      |                                       | ( )   | 62 007                   | ( )                                   |
| в том числе:            |      | за 20 14 г. <sup>1</sup> | 60 210                   | ( )                                   |           | ( )                      |                                       | ( )   | 60 210                   | ( )                                   |
| Проект "ДСГА"           |      | за 20 13 г. <sup>2</sup> | 60 210                   |                                       |           |                          |                                       |   | 60 210                   |                                       |
| Работы по изд. 348К     |      | за 20 14 г. <sup>1</sup> | 1 797                    | ( )                                   | 99        | ( )                      |                                       | ( )   | 1 896                    | ( )                                   |
|                         |      | за 20 13 г. <sup>2</sup> |                          | ( )                                   | 1 797     | ( )                      |                                       | ( )   | 1 797                    | ( )                                   |
| Импорт за рубежом       |      | за 20 14 г. <sup>1</sup> |                          | ( )                                   | 5 523     | ( )                      |                                       | ( )   | 5 523                    | ( )                                   |
|                         |      | за 20 13 г. <sup>2</sup> |                          | ( )                                   |           | ( )                      |                                       | ( )   |                          | ( )                                   |
| ИК-спектрометрия        |      | за 20 14 г. <sup>1</sup> |                          | ( )                                   | 6 290     | ( )                      |                                       | ( )   | 6 290                    | ( )                                   |
|                         |      | за 20 13 г. <sup>2</sup> |                          | ( )                                   |           | ( )                      |                                       | ( )   |                          | ( )                                   |

## 1.5. Незаконченные и неоформленные НИОКР и незаконченные операции по приобретению нематериальных активов

| Наименование показателя   | Код  | Период                          | На начало года | Изменения за период |  |   | На конец периода |
|---|------|---------------------------------|----------------|---------------------|--|---|------------------|
|   |      |                                 |                | затраты за период   | списано затрат как не давших положительного результата | принято к учету в качестве нематериальных активов или НИОКР |                  |
| Затраты по незаконченным исследованиям и разработкам - всего          | 5160 | за 20 <u>14</u> г. <sup>1</sup> | 62007          | 11912               | ( )  | ( )   | 73919            |
|   | 5170 | за 20 <u>13</u> г. <sup>2</sup> | 60210          | 1797                | ( )  | ( )   | 62007            |
| в том числе:  |      | за 20 <u>14</u> г. <sup>1</sup> | 60210          |                     | ( )  | ( )   | 60210            |
| Проект "ДСГА"   |      | за 20 <u>13</u> г. <sup>2</sup> | 60210          |                     | ( )  | ( )   | 60210            |
| Работы по изд.348К  |      | за 20 <u>14</u> г. <sup>1</sup> | 1797           | 99                  | ( )  | ( )   | 1896             |
|   |      | за 20 <u>13</u> г. <sup>2</sup> |                | 1797                | ( )  | ( )   | 1797             |
| Импортозамещение  |      | за 20 <u>14</u> г. <sup>1</sup> |                | 5523                | ( )  | ( )   | 5523             |
|   |      | за 20 <u>13</u> г. <sup>2</sup> |                |                     | ( )  | ( )   |                  |
| ИК- спектрометрия   |      | за 20 <u>14</u> г. <sup>1</sup> |                | 6290                | ( )  | ( )   | 6290             |
|   |      | за 20 <u>13</u> г. <sup>2</sup> |                |                     | ( )  | ( )   |                  |
| незаконченные операции по приобретению нематериальных активов - всего | 5180 | за 20 <u>14</u> г. <sup>1</sup> | 221            | 23                  | ( 0 )  | ( 0 )   | 244              |
|   | 5190 | за 20 <u>13</u> г. <sup>2</sup> | 197            | 29                  | ( )  | ( 5 )   | 221              |
| в том числе:  |      | за 20 <u>14</u> г. <sup>1</sup> | 212            | 18                  | ( )  | ( 0 )   | 230              |
| Патент на изобретения   |      | за 20 <u>13</u> г. <sup>2</sup> | 196            | 16                  | ( )  | ( 0 )   | 212              |
| Патент на полезную модель   |      | за 20 <u>14</u> г. <sup>1</sup> | 9              | 5                   | ( )  | ( 0 )   | 14               |
|   |      | за 20 <u>13</u> г. <sup>2</sup> | 1              | 13                  | ( )  | ( 5 )   | 9                |
| Свидетельство на товарный знак  |      | за 20 <u>14</u> г. <sup>1</sup> | 0              | 0                   | 0  | 0   | 0                |
|   |      | за 20 <u>13</u> г. <sup>2</sup> | 0              | 0                   | 0  | 0   | 0                |



## 2. Основные средства

## 2.1. Наличие и движение основных средств

| Наименование показателя   | Период                           | На начало года                        |                                      | Изменения за период |                                       |                                      |                                    |                                       |                                      | На конец периода                      |                                      |
|---|----------------------------------|---------------------------------------|--------------------------------------|---------------------|---------------------------------------|--------------------------------------|------------------------------------|---------------------------------------|--------------------------------------|---------------------------------------|--------------------------------------|
|   |                                  | первоначальная стоимость <sup>3</sup> | накопленная амортизация <sup>6</sup> | поступило           | выбыло объектов                       |                                      | начислено амортизации <sup>8</sup> | переоценка                            |                                      | первоначальная стоимость <sup>3</sup> | накопленная амортизация <sup>6</sup> |
|   |                                  |                                       |                                      |                     | первоначальная стоимость <sup>3</sup> | накопленная амортизация <sup>6</sup> |                                    | первоначальная стоимость <sup>3</sup> | накопленная амортизация <sup>6</sup> |                                       |                                      |
| Основные средства (без учета доходных вложений в материальные ценности) - всего | за 20 <u>14</u> г. <sup>1</sup>  | 731024                                | ( 353794 )                           | 137919              | ( 482 )                               | 468                                  | ( 77391 )                          | 0                                     | 0                                    | 868461                                | ( 430717 )                           |
|   | за 20 <u>13</u> г. <sup>2</sup>  | 623420                                | ( 293665 )                           | 108850              | ( 1246 )                              | 1220                                 | ( 61349 )                          | 0                                     | 0                                    | 731024                                | ( 353794 )                           |
| в том числе:<br>здания  | за 20 <u>14</u> г. <sup>1</sup>  | 72148                                 | ( 10420 )                            | 26378               | ( 0 )                                 | 0                                    | ( 1049 )                           | 0                                     | 0                                    | 98526                                 | ( 11469 )                            |
|   | за 20 <u>13</u> г. <sup>2</sup>  | 70517                                 | ( 9384 )                             | 1631                | ( 0 )                                 | 0                                    | ( 1036 )                           | 0                                     | 0                                    | 72148                                 | ( 10420 )                            |
| сооружения  | за 20 <u>14</u> г. <sup>1</sup>  | 31409                                 | ( 4445 )                             | 0                   | ( 0 )                                 | 0                                    | ( 1047 )                           | 0                                     | 0                                    | 31409                                 | ( 5492 )                             |
|   | за 20 <u>13</u> г. <sup>2</sup>  | 31409                                 | ( 3398 )                             | 0                   | ( 0 )                                 | 0                                    | ( 1047 )                           | 0                                     | 0                                    | 31409                                 | ( 4445 )                             |
| машины и оборудование   | за 20 <u>14</u> г. <sup>3</sup>  | 503723                                | ( 254228 )                           | 110156              | ( 456 )                               | 442                                  | ( 59685 )                          | 0                                     | 0                                    | 613423                                | ( 313471 )                           |
|   | за 20 <u>13</u> г. <sup>4</sup>  | 402472                                | ( 212694 )                           | 102105              | ( 854 )                               | 854                                  | ( 42388 )                          | 0                                     | 0                                    | 503723                                | ( 254228 )                           |
| транспортные средства   | за 20 <u>14</u> г. <sup>5</sup>  | 8073                                  | ( 4355 )                             | 0                   | ( 0 )                                 | 0                                    | ( 1503 )                           | 0                                     | 0                                    | 8073                                  | 5858                                 |
|   | за 20 <u>13</u> г. <sup>6</sup>  | 6107                                  | ( 3246 )                             | 2191                | ( 225 )                               | 225                                  | ( 1334 )                           | 0                                     | 0                                    | 8073                                  | ( 4355 )                             |
| производственный и хозяйственный инвентарь                                      | за 20 <u>14</u> г. <sup>7</sup>  | 3079                                  | ( 2910 )                             | 93                  | ( 2 )                                 | 2                                    | ( 57 )                             | 0                                     | 0                                    | 3170                                  | ( 2965 )                             |
|   | за 20 <u>13</u> г. <sup>8</sup>  | 2978                                  | ( 2878 )                             | 112                 | ( 11 )                                | 11                                   | ( 43 )                             | 0                                     | 0                                    | 3079                                  | ( 2910 )                             |
| Прочие основные средства  | за 20 <u>14</u> г. <sup>9</sup>  | 112592                                | ( 77436 )                            | 1292                | ( 24 )                                | 24                                   | ( 14050 )                          | 0                                     | 0                                    | 113860                                | ( 91462 )                            |
|   | за 20 <u>13</u> г. <sup>10</sup> | 109937                                | ( 62065 )                            | 2811                | ( 156 )                               | 130                                  | ( 15501 )                          | 0                                     | 0                                    | 112592                                | ( 77436 )                            |



## 2.2. Незавершенные капитальные вложения

0710005 с. 5

| Наименование показателя  | Период                   | На начало года | Изменения за период |         |   | На конец периода |
|--|--------------------------|----------------|---------------------|---------|---|------------------|
|  |                          |                | затраты за период   | списано | принято к учету в качестве основных средств или увеличена стоимость |                  |
| Незавершенное строительство и незаконченные операции по приобретению, модернизации и т.п. основных средств - всего | за 20 14 г. <sup>1</sup> | 43836          | 162814              | ( 0 )   | ( 137919 )  | 68731            |
|  | за 20 13 г. <sup>2</sup> | 27869          | 124817              | ( 0 )   | ( 108850 )  | 43836            |
| в том числе:<br>(здания)   | за 20 14 г. <sup>1</sup> | 28002          | 30514               | ( 0 )   | ( 43646 )   | 14870            |
|  | за 20 13 г. <sup>2</sup> | 20355          | 36461               | ( 0 )   | ( 28814 )   | 28002            |
| (сооружения)   | за 20 14 г. <sup>1</sup> | 0              | 0                   | ( 0 )   | ( 0 )   | 0                |
|  | за 20 13 г. <sup>2</sup> | 0              | 0                   | ( 0 )   | ( 0 )   | 0                |
| (машины и оборудование)  | за 20 14 г. <sup>1</sup> | 15834          | 130915              | ( 0 )   | ( 92888 )   | 53861            |
|  | за 20 13 г. <sup>2</sup> | 7514           | 83242               | ( 0 )   | ( 74922 )   | 15834            |
| (транспортные средства)  | за 20 14 г. <sup>1</sup> | 0              | 0                   | ( 0 )   | ( 0 )   | 0                |
|  | за 20 13 г. <sup>2</sup> | 0              | 2191                | ( 0 )   | ( 2191 )  | 0                |
| (производственный ихоз.инвентарь)  | за 20 14 г. <sup>1</sup> | 0              | 93                  | ( 0 )   | ( 93 )  | 0                |
|  | за 20 13 г. <sup>2</sup> | 0              | 112                 | ( 0 )   | ( 112 )   | 0                |
| (другие виды объектов)   | за 20 14 г. <sup>1</sup> | 0              | 1292                | ( 0 )   | ( 1292 )  | 0                |
|  | за 20 13 г. <sup>2</sup> | 0              | 2811                | ( 0 )   | ( 2811 )  | 0                |

## 2.3. Изменение стоимости основных средств в результате достройки, дооборудования, реконструкции и частичной ликвидации

| Наименование показателя  | За 20 14 г. <sup>1</sup> | За 20 13 г. <sup>2</sup> |
|--|--------------------------|--------------------------|
| Увеличение стоимости объектов основных средств в результате достройки, дооборудования, реконструкции - всего | 31916                    | 2623                     |
| в том числе:<br>(здание)   | 26377                    | 1631                     |
| (машины и оборудование)<br>и т.д.  | 5539                     | 992                      |
| Уменьшение стоимости объектов основных средств в результате частичной ликвидации - всего:                    | 0                        | 0                        |
| в том числе:<br>(объект основных средств)  | ( 0 )                    | ( 0 )                    |





## 2.4. Иное использование основных средств

| Наименование показателя   | На <u>31 декабря</u><br>20 <u>14</u> г. <sup>4</sup> | На 31 декабря<br>20 <u>13</u> г. <sup>2</sup> | На 31 декабря<br>20 <u>12</u> г. <sup>5</sup> |
|---|--|---|---|
| Переданные в аренду основные средства, числящиеся на балансе  | 0  | 0   | 0   |
| Переданные в аренду основные средства, числящиеся за балансом   | 0  | 0   | 0   |
| Полученные в аренду основные средства, числящиеся на балансе  | 0  | 0   | 0   |
| Полученные в аренду основные средства, числящиеся за балансом   | 0  | 51477   | 52524   |
| Объекты недвижимости, принятые в эксплуатацию и фактически используемые, находящиеся в процессе государственной регистрации | 0  | 0   | 0   |
| Основные средства, переведенные на консервацию  | 0  | 0   | 0   |
| Иное использование основных средств (залог и др.)   | 0  | 0   | 0   |



## 3. Финансовые вложения

## 3.1. Наличие и движение финансовых вложений

| Наименование показателя                 | Период                   | На начало года           |                                     | Изменения за период |                          |                                     |  | На конец периода                                    |                          |                                     |
|---|--------------------------|--------------------------|-------------------------------------|---------------------|--------------------------|-------------------------------------|--|---|--------------------------|-------------------------------------|
|   |                          | первоначальная стоимость | накопленная корректура <sup>7</sup> | поступило           | выбыло (погашено)        |                                     | начисление процентов (включая доведение первоначальной стоимости до номинальной) | текущей рыночной стоимости (убытков от обесценения) | первоначальная стоимость | накопленная корректура <sup>7</sup> |
|   |                          |                          |                                     |                     | первоначальная стоимость | накопленная корректура <sup>7</sup> |  |   |                          |                                     |
| <b>Долгосрочные - всего</b>             | за 20 14 г. <sup>1</sup> | 52 629                   |                                     | 0                   | ( )                      |                                     |  | 52 629  |                          |                                     |
|   | за 20 13 г. <sup>2</sup> | 52 629                   |                                     |                     | ( )                      |                                     |  | 52 629  |                          |                                     |
| в том числе:<br>Уступка прав требования | за 20 14 г. <sup>1</sup> | 52 629                   |                                     |                     | ( )                      |                                     |  | 52 629  |                          |                                     |
|   | за 20 13 г. <sup>2</sup> | 52 629                   |                                     |                     | ( )                      |                                     |  | 52 629  |                          |                                     |
| <b>Краткосрочные - всего</b>            | за 20 14 г. <sup>1</sup> |                          |                                     |                     |                          |                                     |  | 0   |                          |                                     |
|   | за 20 13 г. <sup>2</sup> |                          |                                     |                     |                          |                                     |  | 0   |                          |                                     |
| в том числе:                            | за 20 14 г. <sup>1</sup> |                          |                                     |                     | ( )                      |                                     |  | 0   |                          |                                     |
|   | за 20 13 г. <sup>2</sup> |                          |                                     |                     | ( )                      |                                     |  | 0   |                          |                                     |
| <b>Финансовых вложений - Итого</b>      | за 20 14 г. <sup>1</sup> | 52 629                   |                                     | 0                   | ( )                      |                                     |  | 52 629  |                          |                                     |
|   | за 20 13 г. <sup>2</sup> | 52 629                   |                                     |                     | ( )                      |                                     |  | 52 629  |                          |                                     |



## 3.2. Иное использование финансовых вложений

| Наименование показателя  | Код  | На _____<br>20 ____ г. <sup>4</sup> | На 31 декабря<br>20 ____ г. <sup>2</sup> | На 31 декабря<br>20 ____ г. <sup>5</sup> |
|--|------|-------------------------------------|--|--|
| Финансовые вложения, находящиеся в залоге, - всего                     | 5320 |                                     |  |  |
| в том числе:<br>(группы, виды)   |      |                                     |  |  |
| и т.д.   |      |                                     |  |  |
| Финансовые вложения, переданные третьим лицам (кроме продажи), - всего | 5325 |                                     |  |  |
| в том числе:<br>(группы, виды)   |      |                                     |  |  |
| и т.д.   |      |                                     |  |  |
| Иное использование финансовых вложений                                 | 5329 |                                     |  |  |

## 4. Запасы

## 4.1. Наличие и движение запасов

| Наименование показателя    | Код  | Период                   | На начало года |   | Изменения за период   |               |                               |                               | На конец периода                          |               |   |
|----------------------------|------|--------------------------|----------------|---|-----------------------|---------------|-------------------------------|-------------------------------|---|---------------|---|
|                            |      |                          | себестоимость  | величина резерва под снижение стоимости | поступления и затраты | выбыло        |                               | убытков от снижения стоимости | оборот запасов между их группами (видами) | себестоимость | величина резерва под снижение стоимости |
|                            |      |                          |                |   |                       | себестоимость | резерв под снижение стоимости |                               |   |               |   |
| Запасы - всего             | 5400 | за 20 14 г. <sup>1</sup> | 701 972        | ( )                                     | 2 653 652             | ( 2 594 235 ) | 102                           |                               | x   | 761 389       | ( 102 )                                 |
|                            | 5420 | за 20 13 г. <sup>2</sup> | 591 960        | ( )                                     | 3 190 876             | ( 3 080 864 ) |                               |                               | x   | 701 972       | ( )                                     |
| в том числе:<br>материалы  |      | за 20 14 г. <sup>1</sup> | 179 771        | ( )                                     | 321 347               | ( 252 729 )   | 102                           |                               |   | 248 389       | ( 102 )                                 |
|                            |      | за 20 13 г. <sup>2</sup> | 115 864        | ( )                                     | 418 022               | ( 354 115 )   |                               |                               |   | 179 771       | ( )                                     |
| Незавершенное производство |      | за 20 14 г. <sup>1</sup> | 509 507        | ( )                                     | 1 300 957             | ( 1 298 828 ) |                               |                               |   | 511 636       | ( )                                     |
|                            |      | за 20 13 г. <sup>2</sup> | 326 447        | ( )                                     | 1 536 393             | ( 1 353 333 ) |                               |                               |   | 509 507       | ( )                                     |
| готовая продукция          |      | за 20 14 г. <sup>1</sup> | 12 500         | ( )                                     | 918 030               | ( 929 340 )   |                               |                               |   | 1 190         | ( )                                     |
|                            |      | за 20 13 г. <sup>2</sup> | 85 417         | ( )                                     | 991 351               | ( 1 064 268 ) |                               |                               |   | 12 500        | ( )                                     |
| товары отгруженные         |      | за 20 14 г. <sup>1</sup> | 194            | ( )                                     | 113 318               | ( 113 338 )   |                               |                               |   | 174           | ( )                                     |
|                            |      | за 20 13 г. <sup>2</sup> | 64 059         | ( )                                     | 245 110               | ( 308 975 )   |                               |                               |   | 194           | ( )                                     |

## 4.2. Запасы в залоге

| Наименование показателя                           | Код  | На _____<br>20 ____ г. <sup>4</sup> | На 31 декабря<br>20 ____ г. <sup>2</sup> | На 31 декабря<br>20 ____ г. <sup>5</sup> |
|---|------|-------------------------------------|--|--|
| Запасы, не оплаченные на отчетную дату, - всего   | 5440 |                                     |  |  |
| в том числе:<br>(группа, вид)                     |      |                                     |  |  |
| и т.д.  |      |                                     |  |  |
| Запасы, находящиеся в залоге по договору, - всего | 5445 |                                     |  |  |
| в том числе:<br>(группа, вид)                     |      |                                     |  |  |
| и т.д.  |      |                                     |  |  |

24





## 5. Дебиторская и кредиторская задолженность

## 5.1. Наличие и движение дебиторской задолженности

| Наименование показателя  | Период                          | На начало года                |   | Изменения за период  |   |               |   |                         | На конец периода                                 |                               |  |
|--|---------------------------------|-------------------------------|---|--|---|---------------|---|-------------------------|--|-------------------------------|--|
|  |                                 | учтенная по условиям договора | величина резерва по сомнительным долгам | поступление  |   | выбыло        |   |                         | перевод из долго-в кратко-срочную задолжен-ность | учтенная по условиям договора | величина резерва по сомни-тельным долгам |
|  |                                 |                               |   | в результате хозяйствен-ных операций (сумма долга по сделке операции) <sup>8</sup> | причитающиеся проценты, штрафы и иные начисления <sup>8</sup> | погашение     | списание на финансовый результат <sup>8</sup> | восста-новление резерва |  |                               |  |
| Долгосрочная дебиторская задолженность - всего                 | за 20 <u>14</u> г. <sup>1</sup> | 3 281                         |   | 0  |   | 2 151         | 0   |                         |  | 1 130                         | ( )                                      |
|  | за 20 <u>13</u> г. <sup>2</sup> | 9 226                         | ( )                                     | 280  |   | ( 6 225 )     | ( )   |                         | ( )  | 3 281                         | ( )                                      |
| в том числе:<br>Расчеты с покупателями и заказчиками (счет 62) | за 20 <u>14</u> г. <sup>1</sup> | 0                             | ( )                                     |  |   | ( )           | ( )   |                         | ( )  | 0                             | ( )                                      |
|  | за 20 <u>13</u> г. <sup>2</sup> |                               | ( )                                     |  |   | ( )           | ( )   |                         | ( )  | 0                             | ( )                                      |
| Расчеты с контрагентами и арендаторами(сч.76)                  | за 20 <u>14</u> г. <sup>1</sup> | 2 261                         | ( )                                     |  |   | 1981          | ( )   |                         | ( )  | 280                           | ( )                                      |
|  | за 20 <u>13</u> г. <sup>2</sup> | 7 999                         | ( )                                     | 280  |   | 6 018         | ( 0 )   |                         | ( )  | 2 261                         | ( )                                      |
| Расчеты с прочими дебиторами (сч.76)                           | за 20 <u>14</u> г. <sup>1</sup> |                               | ( )                                     | 0  |   |               | ( )   |                         | ( )  |                               | ( )                                      |
|  | за 20 <u>13</u> г. <sup>2</sup> | 0                             | ( )                                     | 0  |   | 0             | ( )   |                         | ( )  | 0                             | ( )                                      |
| Расчеты с персоналом по прочим операциям (сч.73)               | за 20 <u>14</u> г. <sup>1</sup> | 1 020                         | ( )                                     | 0  |   | ( 170 )       | ( )   |                         | ( )  | 850                           | ( )                                      |
|  | за 20 <u>13</u> г. <sup>2</sup> | 1 227                         | ( )                                     |  |   | ( 207 )       | ( )   |                         | ( )  | 1 020                         | ( )                                      |
| Краткосрочная дебиторская задолженность - всего                | за 20 <u>14</u> г. <sup>1</sup> | 472 646                       | ( )                                     | 2 246 731  |   | ( 2 377 109 ) | ( 514 )                                       |                         |  | 341 755                       | ( 410 )                                  |
|  | за 20 <u>13</u> г. <sup>2</sup> | 389 144                       | ( )                                     | 2 393 093  |   | ( 2 309 543 ) | ( 48 )  |                         |  | 472 646                       | ( 10 832 )                               |
| в том числе:<br>Расчеты с поставщиками и подрядчиками (60 сч.) | за 20 <u>14</u> г. <sup>1</sup> | 162 573                       | ( )                                     | 422 960  |   | ( 476 064 )   | ( 490 )                                       |                         |  | 108 979                       | ( )                                      |
|  | за 20 <u>13</u> г. <sup>2</sup> | 165 220                       | ( )                                     | 495 274  |   | ( 497 921 )   | ( )   |                         |  | 162 573                       | ( )                                      |
| Расчеты с покупателями и заказчиками (сч.62)                   | за 20 <u>14</u> г. <sup>1</sup> | 147 527                       | ( )                                     | 1 606 971  |   | ( 1 696 808 ) | ( )   |                         |  | 57 691                        | ( 286 )                                  |
|  | за 20 <u>13</u> г. <sup>2</sup> | 44 824                        | ( )                                     | 1 645 491  |   | ( 1 542 788 ) | ( )   |                         |  | 147 527                       | ( 10832 )                                |
| Расчеты с контрагентами и арендаторами(сч.76)                  | за 20 <u>14</u> г. <sup>1</sup> | 11 123                        | ( )                                     | 95 569   |   | ( 75 826 )    | ( 24 )  |                         |  | 30 842                        | ( 124 )                                  |
|  | за 20 <u>13</u> г. <sup>2</sup> | 13 782                        | ( )                                     | 125 229  |   | ( 127 870 )   | ( 18 )  |                         |  | 11 123                        | ( )                                      |
| Расчеты с прочими дебиторами (сч.76)                           | за 20 <u>14</u> г. <sup>1</sup> | 150 510                       | ( )                                     | 108 480  |   | ( 116 020 )   | ( 0 )   |                         |  | 142 970                       | ( )                                      |
|  | за 20 <u>13</u> г. <sup>2</sup> | 155 130                       | ( )                                     | 99 695   |   | ( 104 285 )   | ( 30 )  |                         |  | 150 510                       | ( )                                      |

|  |                          |         |     |           |  |               |        |     |         |            |
|--|--------------------------|---------|-----|-----------|--|---------------|--------|-----|---------|------------|
| подотчетными лицами<br>(сч. 71)                        | за 20 13 г. <sup>2</sup> | 472     | ( ) | 11047     |  | 10520         | ( )    | ( ) | 656     | ( )        |
|  | за 20 14 г. <sup>1</sup> | 42      | ( ) | 0         |  | 42            | ( )    | ( ) | 0       | ( )        |
| Расчеты с персоналом<br>по прочим операциям<br>(сч.73) | за 20 13 г. <sup>2</sup> | 0       | ( ) | 2881      |  | ( 2839 )      | ( )    | ( ) | 42      | ( )        |
|  | за 20 14 г. <sup>1</sup> | 69      |     | 1 640     |  | 1 414         |        |     | 295     | )          |
| Расчеты по налогам и<br>сборам (сч.68)                 | за 20 13 г. <sup>2</sup> | 8992    |     | 13463     |  | 22386         |        |     | 69      |            |
|  | за 20 14 г. <sup>1</sup> | 737     |     |           |  | 416           |        |     | 321     | )          |
| Расчеты с<br>внебюджетными<br>фондами (сч.69)          | за 20 13 г. <sup>2</sup> | 724     |     | 13        |  |               |        |     | 737     |            |
|  | за 20 14 г. <sup>1</sup> | 475 927 |     | 2 246 731 |  | ( 2 379 260   | 514    |     | 342 885 | ( 410 )    |
| <b>Итого</b>   | за 20 13 г. <sup>2</sup> | 398 370 | ( ) | 2 393 373 |  | ( 2 315 768 ) | ( 48 ) | x   | 475 927 | ( 10 832 ) |

0711005 с. 12

### 5.2. Просроченная дебиторская задолженность

| Наименование показателя                        | На 31 декабря<br>20 14 г. <sup>4</sup> |                         | На 31 декабря<br>20 13 г. <sup>2</sup> |                         | На 31 декабря<br>20 12 г. <sup>5</sup> |                         |
|--|--|-------------------------|--|-------------------------|--|-------------------------|
|  | учтенная<br>по условиям<br>договора    | балансовая<br>стоимость | учтенная<br>по условиям<br>договора    | балансовая<br>стоимость | учтенная<br>по условиям<br>договора    | балансовая<br>стоимость |
| Всего  | 8 856                                  |                         | 13 020                                 |                         | 21076                                  |                         |
| в том числе:                                   |  |                         |  |                         |  |                         |
| Расчеты с поставщиками и подрядчиками (60 сч.) | 6092                                   |                         | 358                                    |                         | 10197                                  |                         |
| Расчеты с покупателями и заказчиками (62 сч.)  | 286                                    |                         | 11118                                  |                         | 10832                                  |                         |
| Расчеты с дебиторами и кредиторами (76 сч.)    | 2478                                   |                         | 1544                                   |                         | 47                                     |                         |



### 5.3. Наличие и движение кредиторской задолженности

11

| Наименование показателя  | Период                   | Остаток на начало года | Изменения за период  |   |               |   | Остаток на конец периода |   |
|--|--------------------------|------------------------|--|---|---------------|---|--------------------------|---|
|  |                          |                        | поступление  |   | выбыло        |   |                          | перевод из долго- в краткосрочную задолженность |
|  |                          |                        | в результате хозяйственных операций (сумма долга по сделке, операции) <sup>9</sup> | причитающиеся проценты, штрафы и иные начисления <sup>9</sup> | погашение     | списание на финансовый результат <sup>9</sup> |                          |   |
| Долгосрочная кредиторская задолженность - всего                      | за 20 14 г. <sup>1</sup> | 33 281                 | 300 777  |   | ( 10 267 )    | ( 0 )   | ( 23 014 )               | 300 777   |
|  | за 20 13 г. <sup>2</sup> | 94 568                 | 33 281   |   | ( 94 568 )    | ( )   | ( )                      | 33 281  |
| в том числе:<br><i>Расчеты с покупателями и заказчиками (сч.62)</i>  | за 20 14 г. <sup>1</sup> | 33 281                 | 300 777  |   | ( 10 267 )    | ( 0 )   | ( 23 014 )               | 300 777   |
|  | за 20 13 г. <sup>2</sup> | 94 568                 | 33 281   |   | ( 94 568 )    | ( )   | ( 83 900 )               | 33 281  |
| Расчеты с контрагентами и арендаторами(сч.76)                        | за 20 14 г. <sup>1</sup> | 0                      | 0  |   | ( 0 )         | ( )   | ( )                      | 0   |
|  | за 20 13 г. <sup>2</sup> | 0                      | 0  |   | ( )           | ( )   | ( )                      | 0   |
| Краткосрочная кредиторская задолженность - всего                     | за 20 14 г. <sup>1</sup> | 810 133                | 3 055 466  |   | ( 3 219 881 ) | ( 1 274 )                                     |                          | 644 444   |
|  | за 20 13 г. <sup>2</sup> | 869 136                | 2 998 710  |   | ( 3 057 705 ) | ( 8 )   |                          | 810 133   |
| в том числе:<br><i>Расчеты с поставщиками и подрядчиками (сч.60)</i> | за 20 14 г. <sup>1</sup> | 115 914                | 625 740  |   | ( 675 527 )   | ( 1 028 )                                     |                          | 65 099  |
|  | за 20 13 г. <sup>2</sup> | 100 115                | 552 216  |   | ( 536 417 )   | ( )   |                          | 115 914   |
| <i>Расчеты с покупателями и заказчиками (сч.62)</i>                  | за 20 14 г. <sup>1</sup> | 612 066                | 652 163  |   | ( 799 339 )   | ( )   |                          | 464 890   |
|  | за 20 13 г. <sup>2</sup> | 680 417                | 839 236  |   | ( 907 587 )   | ( )   |                          | 612 066   |
| <i>Расчеты с контрагентами и арендаторами(сч.76)</i>                 | за 20 14 г. <sup>1</sup> | 1 871                  | 90 379   |   | ( 90 372 )    | ( 246 )                                       |                          | 1 632   |
|  | за 20 13 г. <sup>2</sup> | 9 117                  | 132 696  |   | ( 139 934 )   | ( 8 )   |                          | 1 871   |
| <i>Расчеты с прочими кредиторами (сч.76)</i>                         | за 20 14 г. <sup>1</sup> | 1 795                  | 69 388   |   | 69 703        |   |                          | 1 480   |
|  | за 20 13 г. <sup>1</sup> | 974                    | 49 329   |   | 48 508        |   |                          | 1 795   |
| <i>Расчеты по налогам и сборам (сч.68)</i>                           | за 20 14 г. <sup>1</sup> | 34 270                 | 393 641  |   | 363 236       |   |                          | 64 675  |
|  | за 20 13 г. <sup>1</sup> | 38 916                 | 427 674  |   | 432 320       |   |                          | 34 270  |
| <i>Расчеты с осуд. и внебюджетными фондами(сч.69)</i>                | за 20 14                 | 9 794                  | 177 587  |   | 177 074       |   |                          | 10 307  |
|  | за 20 13                 | 8 380                  | 165 151  |   | 163 737       |   |                          | 9 794   |
| <i>счета с персоналом по оплате труда(сч.70)</i>                     | за 20 14 г. <sup>1</sup> | 34 423                 | 705 725  |   | 703 787       |   | 36 361                   | 36 361  |
|  | за 20 13 г. <sup>1</sup> | 31 217                 | 663 172  |   | 659 966       |   |                          | 34 423  |
| <i>счета с кредиторами (сч.75)</i>                                   | за 20 14 г. <sup>1</sup> | 0                      | 340 843  |   | 340 843       |   |                          | 0   |
|  | за 20 13 г. <sup>1</sup> | 0                      | 169 236  |   | 169 236       |   |                          | 0   |
| Итого  | за 20 14                 | 843 414                | 3 356 243  |   | ( 3 230 148 ) | ( 1 274 )                                     | 23 014                   | 945 221   |
|  | за 20 13 г. <sup>2</sup> | 963 704                | 3 031 991  |   | ( 3 152 273 ) | ( 8 )   | x                        | 843 414   |

#### 5.4. Просроченная кредиторская задолженность

| Наименование показателя                         | На <u>31 декабря</u><br>20 <u>14</u> г. <sup>4</sup> | На 31 декабря<br>20 <u>13</u> г. <sup>2</sup> | На 31 декабря<br>20 <u>12</u> г. <sup>5</sup> |
|---|--|---|---|
| Всего   | 698  | 1 702   | 424   |
| в том числе:                                    |  |   |   |
| Расчеты с контрагентами и арендаторами (76 сч.) | 123  | 1 702   | 424   |
| Расчеты с контрагентами и арендаторами (60 сч.) | 575  | 0   | 0   |

#### 6. Затраты на производство

12

| Наименование показателя   | Код  | За 20 <u>14</u> г. <sup>1</sup> | За 20 <u>13</u> г. <sup>2</sup> |
|---|------|---------------------------------|---------------------------------|
| Материальные затраты  | 5610 | 243 307                         | 356 661                         |
| Расходы на оплату труда   | 5620 | 669 806                         | 693 384                         |
| Отчисления на социальные нужды  | 5630 | 171 843                         | 176 723                         |
| Амортизация   | 5640 | 76 707                          | 60 726                          |
| Прочие затраты  | 5650 | 139 294                         | 111 809                         |
| Итого по элементам  | 5660 | 1 300 957                       | 1 399 303                       |
| Изменение остатков (прирост [-], уменьшение [+]):                     |      |                                 | -44 378                         |
| незавершенного производства, готовой продукции и др. (прирост [-])    | 5670 |                                 |                                 |
| незавершенного производства, готовой продукции и др. (уменьшение [+]) | 5680 | 10 898                          |                                 |
| Итого расходы по обычным видам деятельности                           | 5600 | 1 311 855                       | 1 354 925                       |



## 7. Резервы под условные обязательства

| Наименование показателя  | Остаток на начало года | Начислено | Использовано | Восстановлено | Остаток на конец периода |
|--|------------------------|-----------|--------------|---------------|--------------------------|
| <b>Резервы под условные обязательства - всего</b>                          | 34 002                 | 79 372    | ( 92 021 )   | ( 0 )         | 21 353                   |
| в том числе:<br><i>На выплату отпусков и вознаграждение по итогам года</i> | 34 002                 | 79 372    | ( 92 021 )   | ( 0 )         | 21 353                   |

## 8. Обеспечения обязательств

| Наименование показателя    | На <u>31 декабря</u><br>20 <u>14</u> г. <sup>4</sup> | На 31 декабря<br>20 <u>13</u> г. <sup>2</sup> | На 31 декабря<br>20 <u>12</u> г. <sup>5</sup> |
|----------------------------|--|---|---|
| Полученные - всего         | 25 300   | 25 300  | 25 300  |
| в том числе:               |  |   |   |
| <i>Поручительство</i>      | 1 700  | 1 700   | 1 700   |
| <i>Банковская гарантия</i> | 23 600   | 23 600  | 23 600  |
| Выданные - всего           | 0  | 0   | 0   |
| в том числе:               |  |   |   |
| <i>Договор залога</i>      | 0  | 0   | 0   |





## 9. Государственная помощь

| Наименование показателя            |                         | За 20 ____ г. <sup>1</sup> |                 | За 20 ____ г. <sup>2</sup> |               |  |
|------------------------------------|-------------------------|----------------------------|-----------------|----------------------------|---------------|--|
|                                    |                         | На начало года             | Получено за год | Возвращено за год          | На конец года |  |
| Получено бюджетных средств - всего |                         |                            |                 |                            |               |  |
| в том числе:                       |                         |                            |                 |                            |               |  |
| на текущие расходы                 |                         |                            |                 |                            |               |  |
| на вложения во внеоборотные активы |                         |                            |                 |                            |               |  |
| Бюджетные кредиты - всего          | 20 ____ г. <sup>1</sup> |                            |                 | ( )                        |               |  |
|                                    | 20 ____ г. <sup>2</sup> |                            |                 | ( )                        |               |  |
|                                    | в том числе:            |                            |                 |                            |               |  |
|                                    | (наименование цели)     | 20 ____ г. <sup>1</sup>    |                 | ( )                        |               |  |
|                                    |                         | 20 ____ г. <sup>2</sup>    |                 | ( )                        |               |  |
|                                    | и т.д.                  |                            |                 |                            |               |  |

## Примечания

1. Указывается отчетный год.
2. Указывается предыдущий год.
3. В случае переоценки в графе "Первоначальная стоимость" приводится текущая рыночная стоимость или текущая (восстановительная) стоимость.
4. Указывается отчетная дата отчетного периода.
5. Указывается год, предшествующий предыдущему.
6. Некоммерческая организация графы "Накопленная амортизация" и "Начисленная амортизация" именуется соответственно "Накопленный износ" и "Начисленный износ".
7. Накопленная корректировка определяется как:  
разница между первоначальной и текущей рыночной стоимостью - по финансовым вложениям, по которым можно определить текущую рыночную стоимость;  
начисленная в течение срока обращения разница между первоначальной стоимостью и номинальной стоимостью - по долговым ценным бумагам, по которым не определяется текущая рыночная стоимость;  
величина резерва под обесценение финансовых вложений, созданного на предыдущую отчетную дату, - по финансовым вложениям, по которым не определяется текущая рыночная стоимость.
8. Данные раскрываются за минусом дебиторской задолженности, поступившей и погашенной (списанной) в одном отчетном периоде.
9. Данные раскрываются за минусом кредиторской задолженности, поступившей и погашенной (списанной) в одном отчетном периоде.



Генеральный директор

Главный бухгалтер

А.Н. Егупов

И.Ю.Лобанов

Акционерное общество  
**«НАУЧНО - ПРОИЗВОДСТВЕННОЕ ПРЕДПРИЯТИЕ  
«ГЕОФИЗИКА - КОСМОС»**

**ПОЯСНИТЕЛЬНАЯ ЗАПИСКА**  
к бухгалтерской отчетности АО «НПП «Геофизика-Космос»  
за 2014 год.

Москва 2014г.



Открытое акционерное общество «Научно-производственное предприятие «Геофизика-Космос» создано в соответствии с Федеральными законами от 21.12.2001г. №178-ФЗ «О приватизации государственного и муниципального имущества», от 26.12.1995г. №208-ФЗ «Об акционерных обществах» путем преобразования Федерального государственного унитарного предприятия «Научно-производственное предприятие «Геофизика-Космос» на основании Указа Президента Российской Федерации от 09.06.2006г. №574 «Об открытом акционерном обществе «Информационные спутниковые системы», Постановления Правительства Российской Федерации от 14.07.2006г. №424 «О мерах по реализации Указа Президента Российской Федерации от 09.06.2006г. №574 «Об открытом акционерном обществе «Информационные спутниковые системы», распоряжения Правительства Российской Федерации от 25.08.2005г. №1306-р, приказа Федерального агентства по управлению Федеральным имуществом от 03.08.2006г. №179 и распоряжений Территориального управления Федерального агентства по управлению Федеральным имуществом по городу Москве от 29.12.2006г. №1373, от 31.05.2007г. № 864 и является его правопреемником.

С 28.02.2015г. ОАО «НПП «Геофизика-Космос» было переименовано в АО «НПП «Геофизика-Космос» без изменения реквизитов.

Свидетельство о государственной регистрации юридического лица серии 77 №008432538 выдано Межрайонной инспекцией Федеральной налоговой службы №46 по г. Москве 13.06.2007г.

Основной государственный регистрационный номер (ОГРН) организации 5077746924074.

В соответствии с п. 7.1 Устава Организации по состоянию на дату образования Уставный капитал составлял **283 220 млн. руб.**

Адрес места нахождения АО НПП «Геофизика-Космос»: 107497, Российская Федерация, город Москва, ул. Иркутская, д. 11, корп. 1.

Основными видами деятельности Общества являются: проведение научно-исследовательских, опытно-конструкторских работ в части создания прецизионной, высокочувствительной аппаратуры специального назначения (в том числе для ракетно-космических комплексов и орбитальных средств); изготовление научно-технической продукции в части прецизионной, высокочувствительной аппаратуры специального назначения (в том числе для ракетно-космических комплексов и орбитальных средств), а также ее сервисное обслуживание в процессе эксплуатации.

Акционерному обществу «Научно-производственное предприятие «Геофизика-Космос» присвоен идентификационный номер налогоплательщика (ИНН) 7718649612.



Акционерами Общества в 2014г. являются:

| Акционеры                  |  |   | Доля в УК, % |
|----------------------------|--|---|--------------|
| <b>1. Юридические лица</b> |  |   | <b>100</b>   |
| 1.1                        | АО «ИСС» им. академика М.Ф. Решетнёва                          | РФ, 662972, Красноярский край, ЗАТО Железногорск, г. Железногорск, ул. Ленина, дом 51 | 66,29        |
| 1.2                        | Федеральное агентство по управлению государственным имуществом | РФ, 103685, г. Москва, переулок Никольский, д. 9                                      | 33,71        |
| <b>Итого:</b>              |  |   | <b>100</b>   |

В соответствии с Уставом Общества органами управления Общества являются:

- Общее собрание акционеров (высший орган управления);
- Совет директоров;
- единоличный исполнительный орган - Генеральный директор.


В соответствии с п. 15.1 Устава Совет директоров Общества является органом управления Общества, который осуществляет общее руководство деятельностью Общества и принимает решения по всем вопросам, за исключением отнесенных к компетенции Общего собрания акционеров Общества и Генерального директора Общества. В состав Совета директоров входят (протокол № 3/2014 годового Общего собрания акционеров Общества от 26.06.2014г.):

- Добряев Виктор Сергеевич – зам. начальника отдела 770 АО «ИСС»;
- Якимов Евгений Николаевич - главный конструктор АО «ИСС»;
- Титов Геннадий Павлович - начальник отдела проектирования и испытаний систем ориентации и стабилизации АО «ИСС»;
- Чернов Николай Николаевич - начальник управления корпоративного развития АО «ИСС»;
- Егупов Анатолий Николаевич - Генеральный директор АО «НПП «Геофизика-Космос».
- Петров Максим Валерьевич – зам. генерального директора «НИИ КП ОРКК».

Согласно п. 16.1 Устава к компетенции Генерального директора Общества относятся все вопросы руководства текущей деятельностью Общества, за исключением вопросов, отнесенных к компетенции Общего собрания акционеров и Совета директоров Общества.

В соответствии с п. 19.1 Устава Общества для осуществления контроля за финансово-хозяйственной деятельностью Общества Общим собранием акционеров избирается Ревизионная комиссия.

В состав ревизионной комиссии в 2014г. входили (протокол № 3/2014 годового Общего собрания акционеров Общества от 26.06.2014 г.).





- Романенко Максим Викторович;
- Трегубов Евгений Александрович;
- Кокорина Татьяна Николаевна.

За составление бухгалтерской отчетности Общества за 2014 год ответственны следующие должностные лица:

- Егупов Анатолий Николаевич – Генеральный директор;
- Лобанова Ирина Юрьевна – главный бухгалтер.

Среднесписочная численность сотрудников общества в 2014 году составила – **1029 человек.**

Общество имеет хозяйственные связи с акционером. В 2014 году по хозяйственным договорам с АО «ИСС им. академика М.Ф. Решетнёва» Обществом было реализовано продукции на **336,4 млн. руб.**

Объем поставленных АО «ИСС им. академика М.Ф. Решетнёва» комплектующих и оказанных услуг Обществу в 2014 году составил – **114,9 тыс. руб.**

По данным отчетности АО «НПП «Геофизика-Космос» на 31 декабря 2014г. валюта баланса составила – **1978,8 млн. руб.**

**Чистые активы** по состоянию на 31 декабря 2014г. составили – **1012,3 млн. руб.**

По сравнению с 2013г. показатель чистых активов увеличился на **211,6 млн. руб.**

Положительная динамика обусловлена увеличением собственных средств Общества и эмиссией акций.

На предприятии проводились работы по реализации «Проекта повышения энергоэффективности инженерных сетей», которым предусмотрены мероприятия по повышению энерго - и экологической эффективности основного и вспомогательного производств, в том числе модернизация имеющегося оборудования, что позволит значительно снизить потребления энергоносителей и общих затрат при их использовании.

#### **По разделу «Внеоборотные активы»**

Отложенный налоговый актив составляет – **6,8 млн. руб.** и отражается в бухгалтерской отчетности развернуто в соответствии с требованиями ПБУ- 18.

#### **По разделу «Оборотные активы»**

Показатель по строке 1210 «Запасы» вырос с **702,0 млн. руб.** до **761,3 млн. руб.** Увеличение произошло как за счет приобретения ПКИ и комплектующих для выполнения программ 2013-2014 годов (со **179,8 млн. руб.** до **248,4 млн. руб.**), так и за счет увеличения объемов незавершенного производства, связанного с выполнением программ 2013-2014 годов (с **509,5 млн. руб.** до **511,6 млн. руб.**).

По показателю «Материалы» создан резерв под обесценение ТМЦ в



размере **0,1 млн. руб.**

Уменьшение изготовленной, но неотгруженной продукции на складе готовой продукции составило **11,3 млн. руб.** Объем отгруженной продукции, по которой условиями договоров предусмотрен переход права собственности после прохождения входного контроля у головного заказчика, реализован полностью.

По строке 1230 отражена «Дебиторская задолженность» в размере – **342,5 млн. руб.**, в том числе:

долгосрочная дебиторская задолженность – **1,1 млн. руб.**, из неё:

- дебиторская задолженность по контрагентским работам – **0,3 млн. руб.**;

- прочая дебиторская задолженность – **0,8 млн. руб.**;

краткосрочная дебиторская задолженность – **341,3 млн. руб.**, в том числе:

- дебиторская задолженность заказчиков по выполненным работам составляет – **57,4 млн. руб.** из неё просроченная – **0,3 млн. руб.**;

- дебиторская задолженность поставщиков и подрядчиков – **108,9 млн. руб.**, из неё просроченная - **6,0 млн. руб.**;

- дебиторская задолженность по контрагентским работам – **30,7 млн. руб.** из неё просроченная - **2,5 млн. руб.**;

Создан в резерв по сомнительным долгам – **0,4 млн. руб.**;

В составе прочей краткосрочной дебиторской задолженности показан НДС, исчисленный с полученных авансов по основной деятельности в размере – **60,7 млн. руб.** и дебиторская задолженность, образованная по договорам цессии в размере – **81,5 млн. руб.**

Дебиторская задолженность отражена с учетом НДС по авансам выданным.

### По разделу «Капитал и резервы»

В 2014 году для реализации программы по реконструкции и техническому перевооружению производственно-технологической и экспериментальной базы для обеспечения производства было принято решение о проведении дополнительной эмиссии акций в количестве **64 400 штук** на общую сумму **64,4 млн. руб.**


В результате проведения дополнительной эмиссии произошло увеличение Уставного капитала (строка 1310) с **339,7 млн. руб.** до **404,1 млн. руб.**

В 2014 году «Добавочный капитал» (строка 1350) увеличился на **96,6 млн. руб.** за счет эмиссионного дохода и составил – **276,2 млн. руб.**

В 2014 году в соответствии с действующим законодательством был создан резерв в размере – **3,8 млн. руб.**

Нераспределенная прибыль на 31 декабря 2014 года составила – **316,6 млн. руб.**, в том числе:

- нераспределенная прибыль за 2014 год составила – **69,4 млн. руб.**



## По пассиву баланса, по обязательствам

В 2014 году Общество пользовалось кредитной линией. Всего за год было получено кредитов – **792,0 млн. руб.**, погашено – **827,0 млн. руб.**, в том числе переходящая задолженность за 2013г. – **35,0 млн. руб.**

Просроченных сумм задолженностей по кредитам и процентам по ним Общество не имеет.

Кредиторская задолженность по состоянию на 31 декабря 2014 года составила – **945,2 млн. руб.**, из нее авансы, полученные по хозяйственным договорам – **765,7 млн. руб.**, в том числе по договорам со сроком исполнения более 12 месяцев – **300,8 млн. руб.**

Просроченная кредиторская задолженность по договорам с поставщиками и подрядчиками составляет – **0,7 млн. руб.**

Кредиторская задолженность по авансам, полученным от заказчика отражена с учетом НДС.

В 2014 году в соответствии с ПБУ – 8/2010 «Оценочные обязательства» были созданы:

- резерв на выплату отпусков и премии по итогам года в размере – **79,4 млн. руб.**, расходы резерва составили – **92,0 млн. руб.**;
- Резерв по сомнительным долгам – **0,4 млн. руб.**, расходы по погашению резерва, созданного в прошлом периоде составили - **10,8 млн. руб.**

## События после отчетной даты

В 2014г. были начислены и выплачены дивиденды за 2013 год в размере – **18,8 млн. руб.**

В октябре 2014г. за поставленные ТМЦ, иностранному поставщику было перечислено **400 319 долларов США** по курсу 43,3943 на рублевую сумму - **17 375,5 тыс. руб.**

В декабре 2014г. из-за применения экономических санкций страной поставщика, денежные средства в размере **400 319 долларов США** по курсу 49,3220 на рублевую сумму **19 744,6 тыс. руб.** были возвращены на расчетный счет Общества.

В результате возврата данного платежа у Общества возникла кредиторская задолженность в размере – **22 521,4 тыс. руб.**, которая была погашена в январе 2015г.

Курсовая разница из-за резкого роста курса валют, составила **2,370 тыс. руб.** по состоянию на 31.12.2014г.

## По отчету о финансовых результатах

Объем выручки за отчетный период составил – **1 433,4 млн. руб.**

Себестоимость продукции – **1 310,1 млн. руб.**

Коммерческие расходы составили – **1,7 млн. руб.**

Таким образом, прибыль от продаж по основной деятельности за



отчетный период составила – **121,6 млн. руб.**

Прочие расходы за 2014 год составили – **54,6 млн. руб.**, в том числе:

- расходы по обслуживанию финансовой деятельности – **1,0 млн. руб.;**

- проценты к уплате за пользование кредитом – **12,3 млн. руб.**

Прочие доходы за 2014 года составили – **23,7 млн. руб.**, в том числе:

- проценты к получению – **0,6 млн. руб.**

Балансовая прибыль по результатам 2014 года определена в размере – **90,6 млн. руб.**

В целях исчисления налога на прибыль были сформированы следующие разницы:

- постоянная разница по расходам (ПРР) в размере – **18,0 млн. руб.**, что привело к образованию постоянного налогового обязательства (ПНО) в размере – **3,3 млн. руб.;**

- постоянная разница по доходам (ПРД) в размере – **1,7 млн. руб.**, что привело к образованию постоянного налогового актива (ПНА) в размере – **0,4 млн. руб.;**

- текущий налог на прибыль составил – **28,2 млн. руб.**

- отложенный налоговый актив составил – **6,8 млн. руб.**

Чистая прибыль отчетного периода исчислена с учетом требований ПБУ – 18 и составила за 2014 год – **69,4 млн. руб.**

Генеральный директор

Главный бухгалтер



А.Н. Егупов

И.Ю. Лобанова

« 31 » марта 2015 г.

